



thema

3

mooi of niet?



themawoorden

donkergrijs

een heel donker soort grijs

fel

een felle kleur valt heel erg op

houden van

iets erg leuk of mooi vinden

kleurig

iets met veel kleuren



knalgeel

een heel fel soort geel

nauw

krap, een nauwe broek zit strak om je lijf



pikzwart

heel erg zwart

sneeuw wit

heel erg wit

volop

als er meer dan genoeg van is

tube verf

een buisje van blik waar verf in zit



je leert

- een woordtrap maken.
- woorden bij het thema *mooi of niet?*



1

lees de woorden.

genoeg

weinig

volop

niks

- 1 wat is het minst?
zet daar een streep onder.
- 2 wat is het meest?
zet daar een rondje om.

uitleg

de woordtrap

in een woordtrap zet je woorden in volgorde:
van klein naar groot
van weinig naar veel



2

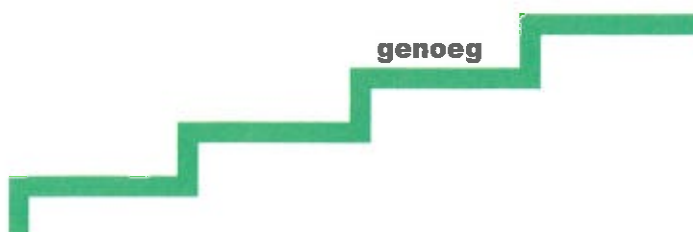
maak van de woorden een woordtrap.

genoeg

weinig

volop

niks



3 schrijf het goede woord in de zin.

kleurig

fel

nauw

1 midas houdt van knalgeel.

dat is lekker

2 wende is dol op de regenboog.

die is zo

3 de jurk van Mia past niet goed.

hij is te

4 maak de puzzel. schrijf de goede kleur op.

A crossword puzzle grid with the following clues and illustrations:

- Clue 1: A yellow bird illustration above the grid. The clue is "1 ↓". The grid cell contains the letter 'k'.
- Clue 2: A black cat illustration to the left of the grid. The clue is "2 →". The grid cell contains the letter 'p'.
- Clue 3: A grey mouse illustration to the left of the grid. The clue is "3 →". The grid cell contains the letter 'd'.
- Clue 4: A white rabbit illustration to the left of the grid. The clue is "4 →". The grid cell contains the letter 's'.

The grid is a 10x10 grid with the following letters filled in:

wat kan ik?

ik kan een woordtrap maken.



ik ken de woorden bij het thema.



je leert

- dubbelwoorden maken.

1

maak de zinnen af.
trek lijnen.

zo wit als

roet.

zo zwart als

vuur.

zo rood als

sneeuw.



uitleg

dubbelwoorden

van twee woorden kun je een dubbelwoord maken.

wit als sneeuw = sneeuw wit

groen als gras = gras groen

2

zet een rondje om de dubbelwoorden

bruin

paars

pikzwart

mosgroen

spierwit

oranje

eigeel

sneeuw

3

maak er één woord van.

goud + geel = _____

muis + grijs = _____

zee + groen = _____

vuur + rood = _____



4 maak zelf dubbelwoorden.



citroengeel



5 aan welke kleur denk je?
verzin een dubbelwoord.

gemeen *gemeenpaars*

blij

lief

boos

wat kan ik?

ik kan dubbelwoorden maken.



je leert

- woorden schrijven met een twee-letter-klank.

1 trek lijnen naar het goede woord.



wiel

poes

duif

neus



uitleg

twee-letter-klank

je hoort één klank maar schrijft twee letters:

oe - poes eu - neus

ui - duif ie - wiel

schrijf het woord zoals je het hoort.



2 zeg het woord.

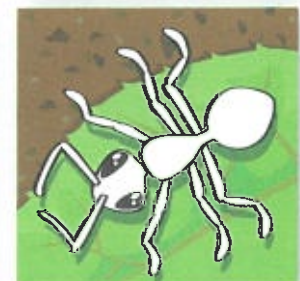
kleur dan het plaatje.

hoor je ui - kleur geel.

hoor je oe - kleur groen.

hoor je eu - kleur blauw.

hoor je ie - kleur rood.





3 Maak goede woorden.

oe ui eu ie

d..r *deur diers*

fl..t

l..k

p..p

pl..s

4 schrijf het woord op.

1 d *deuk*

2 r

3 h

4 h



5 maak zelf woorden.

eu

ie

ui

oe

wat weet ik? ik weet hoe je woorden met twee-letter-klanken schrijft.



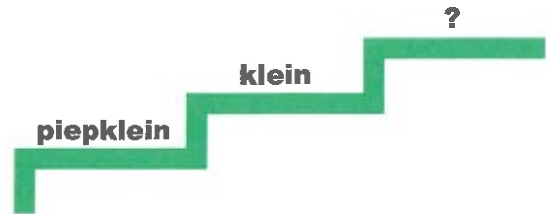
je herhaalt

- wat je hebt geleerd in thema 4.

1 welk woord past in de woordtrap?

kruis aan.

- dik
 groot
 volop

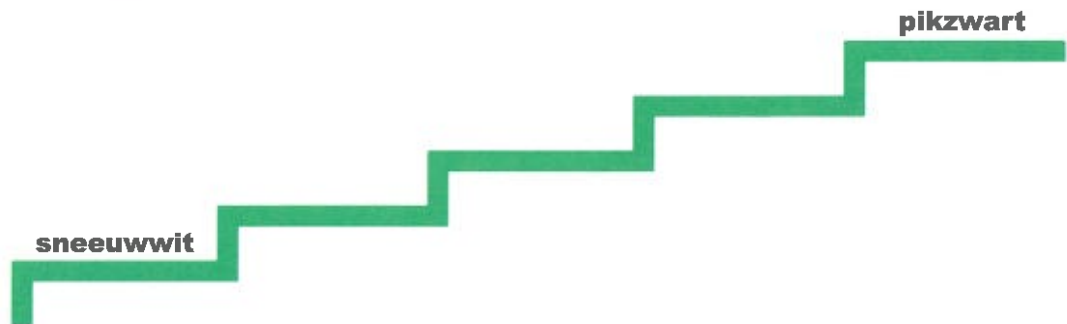


2 schrijf de woorden in de woordtrap.

grijs

zwart

wit

3 kijk naar het plaatje.
streep de foute woorden door.

de jurk van mia is...

kleurig

zwart

knalgeel

fel

lang

4 koning midas houdt van schilderen.
 wat schildert hij?
 vul in: oe, ui, ie of eu.

- 1 tr _____
- 2 k _____ k
- 3 dr _____ ven
- 4 vl _____ g
- 5 kl _____ rig



5 maak dubbelwoorden.
 doe het zo:

- zwart als sneeuw
- rood als roet
- wit als mos
- groen als bloed
- blauw als de zee
- grijs als een muis

sneeuw wit

wat kan ik? ik kan een woordtrap maken. 😊 😞

ik kan dubbelwoorden maken. 😊 😞

ik kan twee-letter-klanken schrijven. 😊 😞

je leert

- een schilderij beschrijven.

uitleg

een beschrijving

in een beschrijving schrijf je precies hoe iets eruit ziet. beschrijf je een schilderij, dan schrijf je:

- wat er geschilderd is.
- in welke kleuren het geschilderd is.

op het schilderij staat een koolmees.

hij is geel met blauw.

hij heeft een pikzwart kopje.



1 kijk naar het plaatje hiernaast.
welke beschrijvingen zijn goed?

- op het schilderij staan bloemen.
- de bloemen staan in een vaas.
- de vaas is sneeuwwit.
- de bloemen zijn kleurig.
- de vaas staat op de grond.
- het schilderij is mooi.



2 welke kleuren heeft het schilderij?
zet daar een rondje om.

blauw

bruin

pikzwart

groen

knalgeel

oranje

paars

rood

3 waar hou jij van?
maak er een tekening over.
gebruik kleuren die je mooi vindt.



4 beschrijf je tekening.
maak de zinnen af.
bedenk er een zin bij.

mijn tekening gaat over _____

er staat een _____ op.

ik tekende er ook _____ bij.

de kleur _____ zie je volop.

ook zie je veel _____ .

5 ruil je schrift met dat van je maatje.
kijk naar de tekening.
lees de beschrijving.
klopt het?
O ja O nee



wat kan ik?

ik kan een schilderij beschrijven.

