



thema

1

met elkaar



## themawoorden

### **goedmaken**

iets dat je fout deed weer in orde maken

### **de groet**

je zegt iemand gedag,  
bijvoorbeeld: hallo of dag



### **logeren**

bij iemand blijven slapen



### **het maatje**

de vriend of de vriendin

### **steunen**

iemand helpen als hij het moeilijk heeft

### **alleen**

in je eentje, zonder anderen

### **de vriend**

een jongen met wie je graag speelt

### **de vriendin**

een meisje met wie je graag speelt

### **het zoentje**

het kusje

### **zich zorgen maken om**

bang zijn dat iets niet goed gaat



je leert

- wat een woordweb is.
- woorden bij het thema *met elkaar*.

1 ben je met elkaar of alleen?  
trek een lijn naar het goede plaatje.



alleen

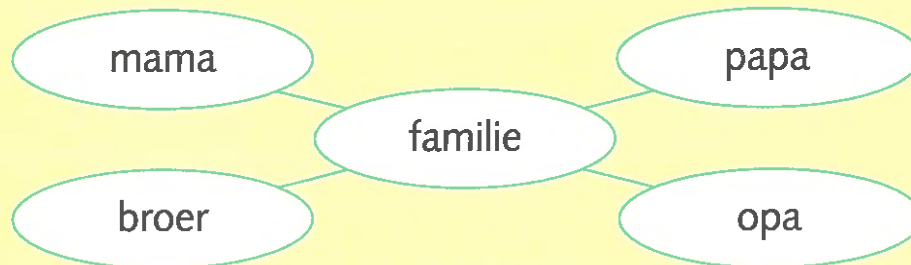


met elkaar

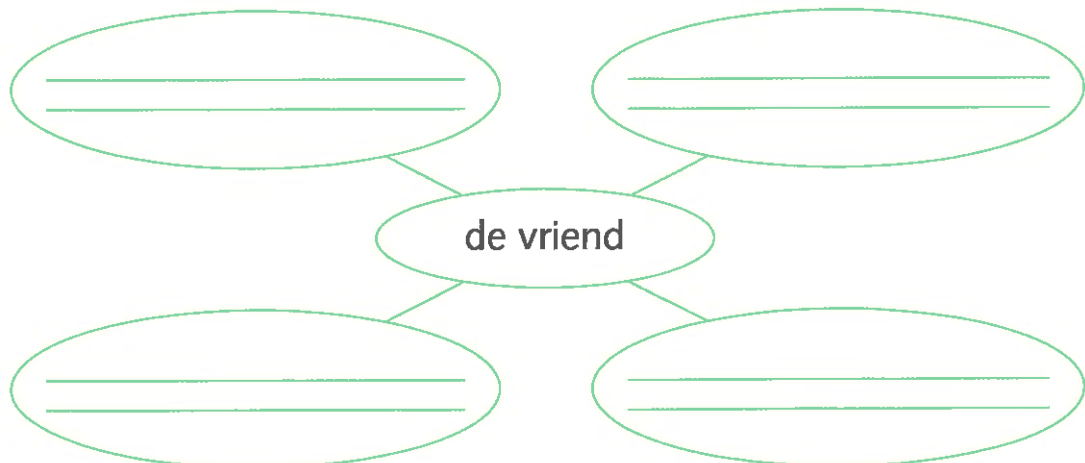
uitleg

woordweb

woorden in een woordweb horen bij elkaar.



2 maak een woordweb.  
welke woorden horen bij *vriend*?



### 3 wat hoort bij elkaar?

de vriend

logeren

het maatje

steunen

de vriendin

goedmaken

mensen

---

---

---

---

---

---

---

---

dit kun je doen

---

---

---

---

---

---

---

---

### 4 vul het goede woord in.

een zoentje

groeten

zorgen



hans komt karin tegen.

ze \_\_\_\_\_ elkaar.

karin is gek op hans.

ze geeft hem \_\_\_\_\_

hans heeft kiespijn.

karin maakt zich \_\_\_\_\_ om hem.

wat kan ik?

ik kan een woordweb maken.



ik ken de woorden bij het thema.



## je leert

- wat een voorzetsel is.

1 welke zin past bij het plaatje?  
kruis aan.

- ties zit onder de schommel.
- ties zit op de schommel.



## uitleg

## voorzetsels

met een *voorzetsel* kun je zeggen waar iets is:

**in** de kast  
**op** de tafel  
**voor** het huis

wil je een lange zin maken?  
zet dan meer voorzetsels achter elkaar.

sem staat **in** de tuin **achter** de boom.

2 zoek het voorzetsel.  
zet er een streep onder.

- 1 ties klimt in de boom.
- 2 summer zit op de glijbaan.
- 3 poes zit voor de struik.
- 4 papa staat achter het hek.



### 3 vul het goede voorzetsel in.

in

op

voor

de lego ligt \_\_\_\_\_ de tafel.



de koekjes gaan \_\_\_\_\_ de oven.



summer staat \_\_\_\_\_ de deur.



### 4 kijk naar het plaatje. maak de twee lange zinnen af.



1 ties zit \_\_\_\_\_ het bed, \_\_\_\_\_ het kleed.

2 summer ligt \_\_\_\_\_ het bed, \_\_\_\_\_ de knuffels.

wat kan ik?

ik kan voorzetsels gebruiken.



je leert

- woorden schrijven met een lange klank.

1 welk woord klinkt lang?  
zet er een streep onder.

vaas

tas

uitleg

lange klank

je schrijft het woord zoals je het hoort.

je hoort of een klank lang is.

lang

aa - haas

ee - been

oo - boos

uu - vuur

kort

a - tas

e - pen

o - bos

u - put



2 schrijf het woord op.



Handwriting practice lines for the words: haas, tas, vaas, been, boos, vuur, pen, bos, put.

### 3 schrijf de woorden op de goede regel.

roos

haas

neef

vuur

maat

boot

muur

peen

aa

oo

ee

uu

### 4 vul het goede woord in.

doos peen vaas muur rood

1 haas zit op de

2 hij eet een

3 haas heeft een


4 in de doos zit een

5 de bloem is



**wat weet ik?**

ik weet hoe je woorden schrijft  
met een lange klank.



## je herhaalt

- wat je hebt geleerd in thema 1.

1 welk woord hoort bij de zin.  
schrijf het nummer achter het woord.

- 1 zich zorgen maken om                      3 alleen  
2 goedmaken                                      4 maatjes

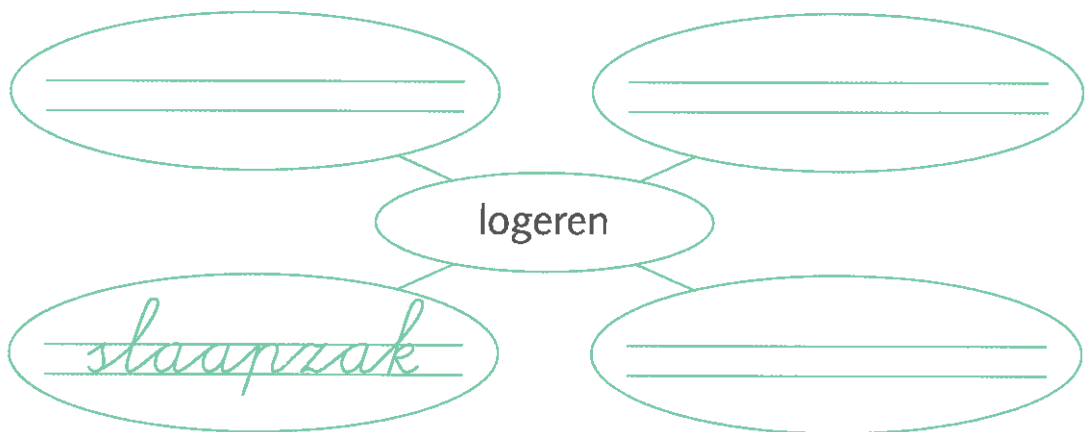
ties en summer zijn beste vrienden. \_\_\_\_\_

als papa maar niet boos wordt. \_\_\_\_\_

ties voelt zich even heel eenzaam. \_\_\_\_\_

we maken nieuwe koekjes voor mama. \_\_\_\_\_

2 wat heb je nodig als je gaat logeren?  
vul het woordweb in.



3 maak vier woorden met een lange klank.  
je mag deze letters gebruiken:

b      p      m      v      k      l      d      r


oo

uu

aa

ee

**4** maak bij ieder plaatje een zin.  
let op het voorzetsel.



de knuffel ligt

\_\_\_\_\_

\_\_\_\_\_

het bed.

ties ligt in

\_\_\_\_\_

\_\_\_\_\_

de slaapzak.

de handdoek ligt

\_\_\_\_\_

\_\_\_\_\_

de koffer.

**5** kijk naar het plaatje.  
maak zinnen met voorzetsels.



1 de worm komt

\_\_\_\_\_

\_\_\_\_\_

2 het mes ligt

\_\_\_\_\_

\_\_\_\_\_

3 de vlieg zit

\_\_\_\_\_

\_\_\_\_\_

**wat kan ik?**

ik kan een woordweb maken.

😊  😞

ik kan voorzetsels gebruiken.

😊  😞

ik kan woorden met een lange klank schrijven.

😊  😞

ik ken de woorden bij het thema.

😊  😞

## je leert


- een kort verhaal schrijven.

## uitleg

**wie en wat.**

dit moet je weten om een kort verhaal te schrijven:

- over wie het gaat
- wat er gebeurt



- 1 **bedenk over wie het verhaal gaat.  
en wat er gebeurt.**



gaat logeren bij \_\_\_\_\_

er gebeurt \_\_\_\_\_

- 2 **kruis aan.**

- mijn verhaal is verzonnen.
- mijn verhaal is echt gebeurd.



### 3 wat wordt jouw verhaal?

zet een streep onder de woorden,  
die passen bij jouw verhaal.  
bedenk zelf ook woorden.

spannend

saai

droevig

grappig

gewoon

gek

fantasie

echt gebeurd

---

---

---

---

---

---

---

---

---

---

---

---

---

---

---

---

### 4 schrijf jouw verhaal. maak een mooie tekening.

---

---

---

---

---

---

---

---

---

---

---

---

---

---

---

---

---

---

---

---

---

---

---

---

wat kan ik?

ik kan een kort verhaal schrijven.

