

**educo**<sup>®</sup>  
hands-on education

---

## STORY DICE



---

Verteldobbelstenen  
Unterhaltungswürfel  
Dés narratifs  
Dados de historias  
故事骰子  
**1251000**

---

# CONTENTS



Inhoud  
Inhalt  
Contenu  
Contenido  
产品组件

---





**educoco**<sup>®</sup>



# STORY DICE

Language  Motor skills 

## OBJECTIVE

-  Tell a coherent story
-  Use and understand sentences and words
-  Learn new words and use them in the right context
-  Practice fine motor skills

## EXPLANATION



Play together. Roll the dice. Come up with a short story together that fits the images depicted on the dice.

## TIPS





- The dice feature characters, locations, objects, weather conditions, and vehicles.
- Play together, and roll a die. Try to name the depicted image. Together, come up with a sentence that illustrates the meaning of the word.
- Play together. Roll the dice. Then, come up with a short story that fits the images depicted on the dice. Roll the dice again, and expand the story accordingly.
- Write or stamp a story, and then read it to the circle.
- Roll the die with the characters. Then, come up with a name. Think of a short story about this character.



# VERTELDOPPELSTENEN

Taal  Motoriek 

## LEERDOEL

-  Vertel een logisch verhaal
-  Gebruik en begrijp zinnen en woorden
-  Leer nieuwe woorden en gebruik ze in de juiste context
-  Oefen de fijne motoriek

## UITLEG



Speel samen. Rol de dobbelstenen. Bedenk samen een verhaaltje met de afbeeldingen die boven liggen.

## TIPS





- Op de dobbelstenen staan personages, locaties, voorwerpen en weersomstandigheden/voertuigen afgebeeld.
- Speel samen. Rol een dobbelsteen. Benoem de afbeelding. Maak samen een mooie zin waaruit de betekenis van het woord blijkt.
- Speel samen. Rol de dobbelstenen. Bedenk een verhaaltje met de afbeeldingen die boven liggen. Rol dan opnieuw en maak het verhaal zo steeds langer.
- Schrijf of stempel het verhaal. Lees het voor in de kring.
- Rol de dobbelsteen met personages. Bedenk een naam. Bedenk een kort verhaaltje over dit personage.



# UNTERHALTUNGSWÜRFEL

Sprache  Motorik 

## LERNZIEL

-  Eine logische Geschichte erzählen
-  Sätze und Wörter verwenden und verstehen
-  Neue Wörter lernen und diese im richtigen Kontext verwenden
-  Die Feinmotorik üben

## ERKLÄRUNG



Zusammen spielen: Würfeln und gemeinsam eine Geschichte mit den gewürfelten Abbildungen erfinden.





## TIPPS

- Auf den Würfeln sind Personen, Örtlichkeiten, Gegenstände, Wetterbedingungen und Fahrzeuge abgebildet.
- Zusammen spielen: Einen Würfel werfen und die Abbildung benennen. Gemeinsam einen Satz bilden, der die Bedeutung dieses Wortes deutlich macht.
- Zusammen spielen: Die Würfel werfen und eine Geschichte mit den gewürfelten Abbildungen erfinden. Wieder würfeln und so die Geschichte immer länger werden lassen.
- Die Geschichte aufschreiben oder stempeln und dann im Stuhlkreis vorlesen.
- Den Würfel mit Personen werfen und der Person einen Namen geben. Zu dieser Person eine Geschichte erfinden.

# DÉS NARRATIFS

Langue  Motricité 

## OBJECTIF

-  Savoir raconter un récit logique
-  Utiliser et comprendre des phrases et des mots
-  Apprenez de nouveaux mots et utilisez-les dans le bon contexte
-  Développer la motricité fine

## EXPLANATION



Jouez ensemble. Lancez les dés. Puis ensemble, concevez une histoire avec les images qui s'affichent sur les dés.

## CONSEILS





- Les dés montrent des caractères, des lieux, des objets et une combinaison des conditions météorologiques et des véhicules.
- Jouez ensemble. Lancez un seul dé. Nommez l'image. Puis ensemble, faites une belle phrase qui montre ce que signifie ce mot.
- Jouez ensemble. Lancez les dés. Concevez une histoire avec les images qui s'affichent sur les dés. Puis relancez les dés et prolongez cette histoire.
- Écrivez ou tamponnez l'histoire. Puis lisez-la à haute voix dans le cercle d'enfants.
- Lancez le dé montrant des caractères. Trouvez un nom pour le caractère qui s'affiche. Concevez une courte histoire sur ce caractère.



# DADOS DE HISTORIAS

Idioma  Habilidades motoras 

## OBJETIVO

-  Cuenta una historia lógica
-  Usar y entender frases y palabras
-  Aprender nuevas palabras y usarlas en el contexto adecuado
-  Practicar las habilidades motoras finas

## EXPLICACIÓN



Jugar juntos. Tira el dado. Crear juntos una historia corta con las imágenes de la parte superior.

## CONSEJOS





- En los dados aparecen personajes, ubicaciones, objetos, condiciones climáticas y medios de transporte.
- Jugar juntos. Tira un dado. Menciona la imagen. Crear juntos una frase bonita que explica el significado de la palabra.
- Jugar juntos. Tira el dado. Crear una historia corta con las imágenes de la parte superior. Tirar de nuevo para hacer la historia cada vez mas larga.
- Escribir o estampar la historia. Leerla en clase.
- Tirar el dado con personajes. Crear un nombre. Crear una historia corta sobre este personaje.



# 故事骰子

语言  健康 

## 重点目标

-  讲一个连贯的故事
-  使用和理解句子与单词
-  学习新单词，并在正确的语境中使用它们
-  练习精细动作技能

## 游戏玩法



大家一起玩。掷一下骰子。然后一起想一个适合骰子上描绘的图片的故事。

## 游戏提示

- 骰子上有不同的人物角色、位置、物体、天气状况和车辆等。
- 大家一起玩。掷一下骰子。尝试说出骰子上图片所描绘的词语。  
一起想一个句子来说明这个词语的意思。
- 大家一起玩。掷一下骰子。然后，想出一个适合骰子上描绘的图片的故事。再掷一下骰子，根据新的图片相应地扩展这个故事。
- 写出或记住一个故事，朋友们坐成一个圈，先后说给大家听。
- 掷骰子掷出一个人物角色。然后，为这个人物想个名字。  
想一个关于这个人物的故事。



---

# EDUCO WORLD



*Madelon, packaging designer*

---



Create your own Educo world with our durable packaging.

Creëer je eigen Educo wereld met onze duurzame verpakkingen.

---

# educos<sup>®</sup>

v1

---

**Sales office**

**Europe - Africa**

Anders Celsiusstraat 15  
7442PB Nijverdal  
THE NETHERLANDS  
P +31-88 2035 700  
F +31-314 791 023  
E [info@heutink.com](mailto:info@heutink.com)

**USA**

600 E. Luchessa Avenue  
Gilroy, CA 95020  
USA  
P +1-650-964-2735  
F +1-650-964-8162  
E [info@heutink-usa.com](mailto:info@heutink-usa.com)

**Asia - Pacific**

9-27 Nanhai Road  
315800 Ningbo-Beilun  
CHINA  
P +86-574-8685 7556  
F +86-574-8686 9257  
E [info@educationall.com](mailto:info@educationall.com)