

educo[®]
hands-on education

SPIDER SORTING PUZZLE - SHAPES



Spinsorteerpuzzel - vormen
Spinnen Sortierpuzzle - Formen
Tri des araignées - formes
Puzzle clasificación de formas
蜘蛛分类拼图-色彩





E523367



SPIDER SORTING PUZZLE - SHAPES

Mathematics  Language  Motor skills 

OBJECTIVE

-  Recognize and name the geometric shapes
-  Sort on shape
-  Learn new words and use in the right context
-  Learn to make smooth movements with your hands and fingers

EXPLANATION

Play in pairs. Place the puzzle on the table and take a good look at the images. Take the puzzle pieces out of the frame and put them on the table. Name each piece and complete the puzzle again.



TIPS





- Discuss the puzzle in circle time. Dole out the puzzle pieces. Each child will put a puzzle piece back in the frame and explain why they choose that specific spot within the frame.
- Discuss the puzzle in circle time. Appoint the shapes. "Who remembers something else with the same shape?"
- Play in pairs. Place the puzzle pieces up side down on the table. Turn around a piece and tell each other what you see. Appoint the shape. Your partner will guess the image. Switch turns.



SPINSORTEERPUZZEL - VORMEN

Rekenen  Taal  Motoriek 

LEERDOEL

-  Herken en benoem de basisvormen
-  Sorteer op basis van vorm
-  Leer nieuwe woorden en gebruik ze in de juiste context
-  Leer soepele bewegingen te maken met je hand en vingers

UITLEG

Speel in tweetallen. Plaats de puzzel op tafel en bekijk de afbeeldingen goed. Neem dan de puzzelstukken uit het kader en leg ze op tafel. Benoem elk puzzelstuk en maak de puzzel weer compleet.



TIPS





- Bespreek de puzzel in de kring. Deel de puzzelstukjes uit. Om beurten plaatsen de kinderen een puzzelstukje terug in het frame. Waarom hoort dit stukje op die plaats? Benoem de vorm.
- Bespreek de puzzel in de kring. Benoem de vormen. "Wie kent er nog iets dat deze vorm heeft?"
- Speel in tweetallen. Leg de kaartjes omgekeerd op tafel. Draai een kaartje om en omschrijf wat op het kaartje staat. Benoem ook de vorm. De ander raadt het voorwerp. Hierna wisselt de beurt.



SPINNEN SORTIERPUZZLE - FORMEN

Rechnen  Sprache  Motorik 

LERNZIEL

-  Die Grundformen erkennen und benennen
-  Nach der Form ordnen
-  Neue Wörter lernen und diese im richtigen Kontext verwenden
-  Geschmeidige Bewegungen mit Hand und Fingern üben

ERKLÄRUNG

Zu zweit spielen: Das Puzzle auf den Tisch legen und die Abbildungen genau betrachten. Dann die Puzzleteile aus dem Rahmen nehmen und auf den Tisch legen. Jedes Puzzleteil benennen und das Puzzle wieder zusammensetzen.



TIPPS





- Das Puzzle im Kreis besprechen: Die Puzzleteile austeilen. Die Kinder legen nacheinander jeweils ein Puzzleteil zurück in den Rahmen. Warum gehört dieses Teil an diese Stelle? Die Form benennen.
- Das Puzzle im Kreis besprechen: Die Formen benennen. „Wer kennt noch etwas mit dieser Form?“
- Zu zweit spielen: Die Teile umgedreht auf den Tisch legen. Ein Teil umdrehen und beschreiben, was darauf abgebildet ist, dabei auch die Form nennen. Der andere soll den Gegenstand erraten. Danach die Rollen wechseln.



TRI DES ARAIGNÉES - FORMES

Arithmétique  Langue  Motricité 

OBJECTIF

-  Savoir reconnaître et nommer les formes de base
-  Savoir trier sur base de formes
-  Apprendre de nouveaux mots et les utiliser dans le bon contexte
-  S'entraîner à faire des mouvements souples avec les mains et les doigts

EXPLANATION

Jouez à deux. Place le puzzle sur la table et regarde bien les images. Ensuite, enlève les pièces de leur cadre et pose-les sur la table. Pour chaque pièce, décris son dessin et complète de nouveau le puzzle.



CONSEILS





- Discute du puzzle dans le cercle. Chaque enfant tient une pièce. Chacun à son tour les enfants remettent les pièces dans le cadre. Pourquoi cette pièce est à cet emplacement?
- Discute du puzzle dans le cercle. Nomme les différentes formes. « Qui connaît autre chose qui a cette forme ? »
- Jouez à deux. Mets les pièces du puzzle face cachée sur la table. Tourne une pièce et décris le dessin ainsi que sa forme. L'autre joueur doit deviner l'objet. Ensuite, échangez les rôles.



PUZZLE CLASIFICACIÓN DE FORMAS

Aritmética  Idioma  Habilidades motoras 

OBJETIVO

-  Reconocer y mencionar las formas básicas
-  Ordenar basándose en la forma
-  Aprender nuevas palabras y usarlas en el contexto adecuado
-  Aprender a hacer movimientos flexibles con la mano y los dedos

EXPLICACIÓN

Jugar en parejas. Coloca el rompecabezas en la mesa y mira bien las imágenes. Quita las piezas del cuadro y colócalos en la mesa. Menciona cada pieza y completa el rompecabezas.






CONSEJOS





- Habla del rompecabezas en clase. Reparte las piezas. Por turnos, los niños vuelven a colocar una pieza en el cuadro. ¿Por qué esta pieza va en ese lugar? Menciona la forma.
- Habla del rompecabezas en clase. Menciona las formas. "¿Quién conoce otra cosa que tiene la misma forma?"
- Jugar en parejas. Coloca las tarjetas boca abajo en la mesa. Gira una tarjeta y describe lo que ves. También menciona la forma. El otro niño adivina el objeto. Después, cambia turnos.



蜘蛛分类拼图-色彩

数学启蒙  语言  健康 

重点目标

-  识别并说出几何图形
-  根据图形分类
-  学习新词汇并正确地使用到适当的语境中
-  通过手和手指锻炼动作平稳性

游戏玩法

两两一组。将拼图放在桌子上，并仔细查看拼图上的图像。将拼图块从框架中取出并放在桌子上。说出每个拼图块的内容，并重新完成拼图。



游戏提示

- 限定时间观察拼图上的图案。取出所有拼图块。每名幼儿放回一个拼图块到框架中，并说明为什么放在这个位置。
- 限定时间观察拼图的图案，然后指定一个图形“谁能记得同这个形状相同的事物？”
- 两两一组。将拼图块面朝下放在桌子上。翻转一个拼图块，告诉对方你看到事物的特征（但不说出具体名称）。你的小伙伴要猜出事物名称。下一轮，两个人互换。

EDUCO WORLD



Madelon, packaging designer



Create your own Educo world with our durable packaging.

Creëer je eigen Educo wereld met onze duurzame verpakkingen.

educo®

v1

Sales office

Europe - Africa

Anders Celsiusstraat 15
7442PB Nijverdal
THE NETHERLANDS
P +31-88 2035 700
F +31-314 791 023
E info@heutink.com

USA

600 E. Luchessa Avenue
Gilroy, CA 95020
USA
P +1-650-964-2735
F +1-650-964-8162
E info@heutink-usa.com

Asia - Pacific

9-27 Nanhai Road
315800 Ningbo-Beilun
CHINA
P +86-574-8685 7556
F +86-574-8686 9257
E info@educationall.com